

LIVRET D'ACCUEIL ÉTUDIANT

7
formations
d'ingénieurs
Classe prépa
intégrée



Un réseau
de **15** écoles
+100 000
diplômés



École publique
CTI ISO 9001



+700 stages
+150 apprentis

Laboratoires
de
recherche



+ 200 accords
internationaux




1500 élèves
30% boursiers



+300
enseignants et
intervenants
d'entreprise

**BIENVENUE À POLYTECH
NICE SOPHIA !**





Mon campus

Bienvenue à Polytech Nice Sophia, l'école d'ingénieurs publique d'Université Côte d'Azur et membre du réseau Polytech !

Tu trouveras, dans ce livret, toutes les informations nécessaires pour rendre ta formation et vie étudiante plus facile.

Le campus SophiaTech

L'école d'ingénieurs Polytech d'Université Côte d'Azur se trouve sur le campus Sophia-Tech structuré en 2 sites Templiers et Lucioles.

Le site des Templiers (photo en haut de page), héberge la Direction et l'ensemble des spécialités. Les enseignements des 3, 4 et 5èmes années y sont délivrés.

Le site des Lucioles, accueille les élèves en cycle préparatoire ainsi que d'autres formations d'Université Côte d'Azur.

Sécurité et accès

Les bâtiments du campus sont ouverts à ses usagers de 7h30 à 20h00 (21h00 pour le Learning Centre) sous réserve de modifications, tout au long de l'année.

L'accès aux bâtiments se fait avec la carte étudiante.

Les usagers doivent obligatoirement avoir sur eux et présenter leur carte étudiante ou professionnelle lors des contrôles à l'entrée du campus. N'hésitez pas à signaler toute anomalie ou attitude inhabituelle.



Utilisation des salles de cours

Les locaux doivent être utilisés conformément à leur affectation, à leur destination et à la mission de service public du campus SophiaTech.

Il est interdit de déjeuner dans les salles de cours.

En dehors de conventions appropriées, le stockage et/ou la vente de boissons et/ou de denrées alimentaires sont interdits. Il est également interdit d'introduire dans les locaux toute substance, tout matériel ou tout instrument dangereux, susceptible de porter atteinte à l'hygiène, la santé, la sécurité, l'environnement ou l'ordre public.

Un registre « Sécurité – Santé » est à votre disposition dans chacun des postes d'accueil des sites.

Règlement des études

Le règlement des études est disponible sur : www.polytech.univ-cotedazur.fr/admission-scolarite/documents-utiles, ou en scannant le QR Code :



Scannez-moi !



Site des Lucioles

Ma vie étudiante

Scolarité et stages

Les bureaux des gestionnaires de la scolarité et des stages sont situés dans le bâtiment E – site des Templiers (sauf exception cf. tableau référents pédagogie – scolarité).

Le service de la scolarité est le point d'entrée pour tous les étudiants. Vous pouvez leur adresser toutes vos demandes concernant vos études, les inscriptions pédagogiques, les attestations de réussite au diplôme, les transferts et mobilité vers les autres écoles (départ).

Certificats de scolarité

Vous avez accès à votre certificat de scolarité sur votre ENT dès la procédure d'inscription achevée.

Pour toute demande, remplir le formulaire en ligne sur <http://glpi-form-sco.univ-cotedazur.fr>

PolyPoints en quelques mots

Il s'agit d'activités ponctuelles qui viennent en appui d'une association, d'un service de l'école ou encore d'un événement à organiser : par exemple, accueillir les entreprises lors du Polytech Career Tour, les visiteurs lors de la journée portes ouvertes, aider à la mise en place des salles pour un événement comme la Nuit de l'info, être membre actif ou dirigeant d'une association...

Les activités peuvent être proposées par tout service de l'école ou par l'étudiant (sous réserve de validation).

L'obtention de PolyPoints est obligatoire au cours du cursus pour la validation du diplôme.

Plus d'infos sur le règlement des études : voir page 5 du livret d'accueil.

Ma carte étudiante



Délivrée par la scolarité, la carte étudiante d'Université Côte d'Azur est sécurisée et vous permet de disposer du service de monétique IZLY (www.izly.fr) pour régler vos repas au Resto U.

Elle vous permet également d'utiliser les services suivants :

- Prêts en BU (étudiants et personnels),
- Accès aux bâtiments (étudiants et personnels),
- Contrôle de présence aux examens (étudiants),
- Accès à l'ENT avec le numéro d'identification inscrit dessus.

Environnement Numérique de Travail (E.N.T)

Votre ENT vous permet de :

- Accéder à votre messagerie numérique (Prenom.Nom@etu.univ-cotedazur.fr), le lien officiel entre l'école et vous, et lien par lequel vous recevrez les informations personnalisées et indispensables à votre réussite,
- Consulter votre dossier étudiant et vos notes ainsi que télécharger vos certificats de scolarité,
- Consulter votre emploi du temps,
- Accéder à la plateforme Moodle,
- Consulter tous les documents mis en ligne par vos enseignants,
- Déposer vos projets d'études et autres documents de travail,
- Accéder au photocopieur étudiant situé au 3ème niveau du bâtiment E.

Learning Centre

Lieu d'échange et bibliothèque digitale, le Learning Centre SophiaTech est situé sur deux niveaux, en dessous du bâtiment F. Il est accessible à l'ensemble des personnels de l'école, aux étudiants mais également aux entreprises.

- Prêt et réservation de documents,
- Prêt entre bibliothèques,
- Prêt d'ordinateurs portables et casques,
- Formations.

Site web : <https://bu.univ-cotedazur.fr/fr/bibliotheques/learning-centre-sophiatech> ou



CRL (centre de Ressources en Langues)

En libre accès aux étudiants après inscription gratuite, le CRL met à disposition près de 3 000 ressources documentaires en langues, pour tout niveau : méthodes, ouvrages, périodiques, CD interactifs, DVD, sites Web.

Une équipe de monitrices et moniteurs - étudiants - est également sur place pour vous accompagner dans l'apprentissage des langues, dans l'entraînement à la préparation de certification ou test, une qualification en langues étrangères, ou pour préparer un séjour d'étude à l'étranger.

Restauration

Le CROUS assure un service de restauration sur le campus (Resto U Hélios) accessible avec votre carte étudiante IZLY.

Un foyer étudiant est en libre accès sur chacun des sites avec à votre disposition micro-ondes et distributeurs.

Vous pouvez également accéder rapidement au quartier St Philippe en face du campus, où vous trouverez restaurants, boulangerie, supermarché mais également Poste, pharmacie...

Logement

Si vous rencontrez des difficultés à trouver un logement, l'école peut dans certains cas vous aider.

En effet, des conventions d'hébergement sont établies notamment avec le CROUS et le Centre International de Valbonne (CIV).

Le nombre de logements étant limité, toutes les demandes reçues ne peuvent être satisfaites.


Contact : hebergement@polytech.univ-cotedazur.fr


Ma vie universitaire

Pôle Médico-Social

Tous les étudiants d'Université Côte d'Azur peuvent bénéficier de consultations gratuites strictement confidentielles auprès du Service Santé Universitaire (SSU). Les consultations sont sur rendez-vous, tous les jours sur le campus St Jean-d'Angely à Nice et également certains jours sur le Campus Sophia-Tech pour :

Psychologues : Sophie BERENY et Sandrine ORSATTI

 Campus SophiaTech – bâtiment F

 Tous les mardis (Sophie BERENY)


Uniquement le jeudi tous les quinze jours (Sandrine ORSATTI).

 Sur RDV via Doctolib : choisir l'établissement «centre de santé universitaire CSU» ou



Assistante Sociale Université : Jessica CHEVALIER

 Campus SophiaTech – bâtiment F


 Tous les jeudis


 Sur RDV via Doctolib : choisir l'établissement «centre de santé universitaire CSU» ou



Assistante Sociale CROUS : Sandrine CHAARA

 IUT Sophia - bâtiment i2

 Tous les jeudis (13h30 - 16h00)

 Sur RDV via formulaire en ligne : www.crous-nice.fr/aides-sociales/service-social/nous-rencontrer ou en scannant le QR Code :



Référent sportif de haut niveau : M. Igor LITOVSKY (A 360)

Référente artiste de haut niveau : Mme Delphine CALLAGHAN (A 364)

Référent(e) cellule Handicap : pas encore déterminé(e)

Référent Hygiène et Sécurité : M. Eric HAYOTTE (A 355)

Référente Engagement étudiant : Mme Christine BACHELOT (E 306b)

Culture

Le service Culture Arts propose de nombreux événements toute l'année ainsi que des ateliers. Infos et récupération des places auprès d'Ali BEIKBAGHBAN – service Vie Etudiante Polytech

 ucarts@univ-cotedazur.fr

 <https://univ-cotedazur.fr/culture>



Sport

En tant qu'étudiant vous avez accès gratuitement* à près de 60 activités sportives dans les locaux de l'université et dans d'autres sites situés à l'extérieur: Montagne, campagne, mer, terrain ou salles... à vous de choisir !


* sauf activités nécessitant des frais de location de matériel à tarif réduit.

 <https://sport.univ-cotedazur.fr>

Associations Étudiantes

L'école encourage l'implication des élèves au sein du Bureau Des Elèves (BDE) ou d'autres associations et clubs comme le Bureau Des Sports (BDS), Bureau Des Jeux (BDJ), Bureau de l'Humanitaire et de l'Environnement (BHE)... Ils participent à l'organisation d'événements permettant la promotion de l'école.

 <https://polytech.univ-cotedazur.fr/campus>



Accès et plans

● Adresse du site **Templiers** :
930, route des Colles
06410 Biot

● Adresse du site **Lucioles** :
1645, route des Lucioles
06410 Biot

Plan du campus Sophiatech :



Localisation des bâtiments Polytech Nice Sophia :



Calendrier des événements 2023/2024

événements PIS

événements BDE/Asocs

événements Univ. Côte d'Azur

salons / forums

Dernière maj : 27/06/2023

NB : calendrier informatif - sous réserve de modification

Septembre	Octobre	Novembre	Décembre	Janvier	Février	Mars	Avril	Mai	Juin
1 V Restée PeIP	1 D	1 M	1 V	1 L	1 J	1 V	1 L	1 M	1 S
2 S	2 L	2 J	2 S	2 M	2 V	2 S	2 M	2 J	2 D
3 D	3 M	3 V	3 D	3 M	3 V	3 D	3 M	3 V	3 L
4 L	4 M	4 V	4 L	4 J	4 D	4 M	4 J	4 S	4 M
5 M	5 J	5 V	5 M	5 D	5 L	5 M	5 V	5 D	5 M
6 M	6 V	6 L	6 M	6 S	6 M	6 M	6 S	6 L	6 J
7 J	7 S	7 M	7 J	7 D	7 M	7 J	7 D	7 M	7 V
8 V	8 D	8 M	8 V	8 L	8 J	8 V	8 M	8 S	8 S
9 S	9 L	9 J	9 S	9 M	9 V	9 S	9 M	9 J	9 D
10 D	10 M	10 V	10 D	10 M	10 J	10 D	10 M	10 V	10 L
11 L	11 M	11 V	11 L	11 J	11 D	11 M	11 V	11 S	11 M
12 M	12 J	12 V	12 M	12 L	12 L	12 V	12 V	12 D	12 M
13 M	13 V	13 L	13 M	13 S	13 M	13 M	13 S	13 L	13 J
14 J	14 S	14 M	14 J	14 D	14 M	14 J	14 D	14 M	14 V
15 V	15 D	15 M	15 V	15 L	15 J	15 V	15 L	15 M	15 S
16 S	16 L	16 J	16 S	16 M	16 V	16 S	16 M	16 J	16 D
17 D	17 M	17 V	17 D	17 M	17 S	17 D	17 M	17 V	17 L
18 L	18 J	18 V	18 L	18 J	18 D	18 L	18 J	18 S	18 M
19 M	19 V	19 L	19 M	19 V	19 L	19 M	19 V	19 D	19 M
20 M	20 V	20 L	20 M	20 S	20 M	20 M	20 S	20 L	20 J
21 J	21 S	21 M	21 J	21 D	21 M	21 J	21 D	21 M	21 V
22 V	22 D	22 M	22 V	22 L	22 J	22 V	22 L	22 M	22 S
23 S	23 L	23 J	23 S	23 M	23 V	23 S	23 M	23 J	23 D
24 D	24 M	24 V	24 D	24 M	24 S	24 D	24 M	24 V	24 L
25 M	25 J	25 L	25 M	25 V	25 D	25 J	25 L	25 S	25 M
26 M	26 J	26 J	26 M	26 V	26 L	26 V	26 V	26 D	26 M
27 V	27 V	27 L	27 M	27 S	27 M	27 M	27 S	27 L	27 J
28 S	28 S	28 M	28 J	28 D	28 M	28 J	28 D	28 S	28 V
29 D	29 D	29 M	29 V	29 L	29 M	29 V	29 L	29 M	29 S
30 S	30 L	30 J	30 S	30 M	30 V	30 S	30 M	30 J	30 D
31 M	31 M	31 M	31 D	31 M	31 M	31 D	31 M	31 V	31 D

AM : matin / PM : après-midi

CVSS : Contre les Violences Sexuelles et Sexi

JPO : Journée Portes Ouvertes

PCT : Polytech Career Tour

RDD : Remise Des Diplômes

Annexes

Consignes en cas d'incendie

1. Alerter l'accueil ou un personnel formé aux premiers secours
2. Consulter les consignes de sécurité affichées à l'entrée de chaque bâtiment et les appliquer en cas d'absence d'un personnel formé aux gestes de premiers secours :

LES PREMIERS SOINS

Le site des Lucioles ne disposant pas d'infirmerie, les premiers soins doivent obligatoirement être dispensés par un personnel formé aux gestes de premiers secours. Aucun médicament ne peut être administré.

Appeler :

Pompiers : 18

Accueil : 04 89 15 40 00 / 01

Eric HAYOTTE : 06 95 06 51 51

LES ENSEIGNANTS

Les enseignants veillent à ce que tous les étudiants qu'ils ont en charge au moment du déclenchement de l'alarme participent effectivement à l'évacuation.

Dès que l'alarme retentit, vous devez :

- Cesser immédiatement le travail en cours et procéder à l'évacuation de la salle,
- Quitter la salle de classe avec vos camarades dans le calme,
- Vous diriger vers le point de rassemblement, sans précipitation,
- Ne pas revenir en arrière en cas d'oubli d'effets personnels,
- Ne pas utiliser les ascenseurs.

Une fois au point de rassemblement :

- Regroupez-vous avec votre professeur,
- Ne retournez dans vos salles de cours que lorsque vous y serez expressément autorisé par le responsable du site et votre professeur.





POLYTECH^e
NICE SOPHIA

**SUIVEZ-NOUS
ET
REJOIGNEZ LE RÉSEAU !**



@PolytechNice
SophiaUnivCA



@polytechnsa



@PolytechNSophia



Polytech Nice
Sophia



Polytech Nice
Sophia Université
Côte d'Azur

 www.polytech-nice-sophia.fr

 www.polytech-reseau.org

 <http://univ-cotedazur.fr>